


Kochfeld - Kochplatte Modular Induction Quadra



Induktionskochfelder

Code: 7366 350



EINZELHEITEN

Einbaurand Abgeschrägte Kante - für den flächigenbündigen Einbau oder als Aufsatz

Farbgebung Schwarz

Material Glaskeramik

Versorgung Einphasig: 230 V; 1P+N; zweiphasig 400 V; 2P+N; 50,60 Hz

Abmessungen 350x350 mm

Vollständige Beschreibung Induktionsplatte 350x350 mm - für Modular Quadra System

Heizelement 1 Zone

Gesamtleistung 2.300 (3.000)* W

Versorgungseinstellungen 9 Leistungsstufen pro Zone + Powerboost

Sicherheit

Sicherheitsausstattung

Typ

Induktionskochfeld

Art der Bedienelemente

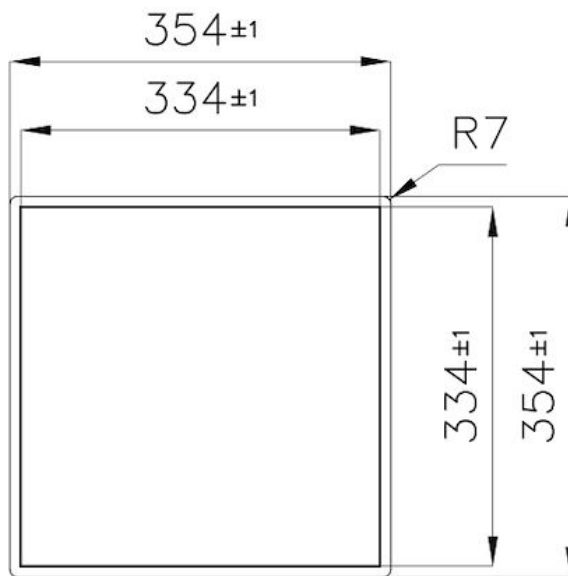
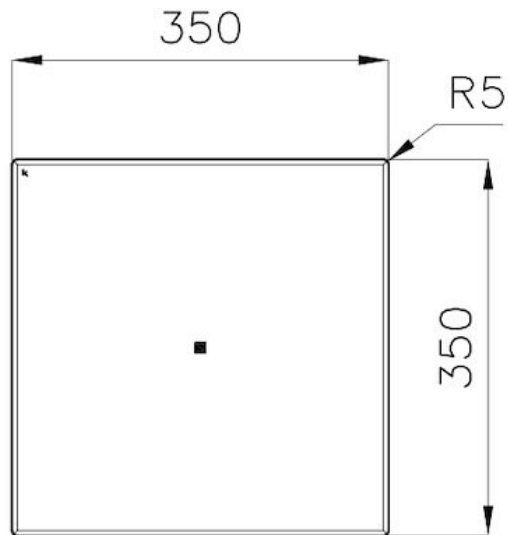
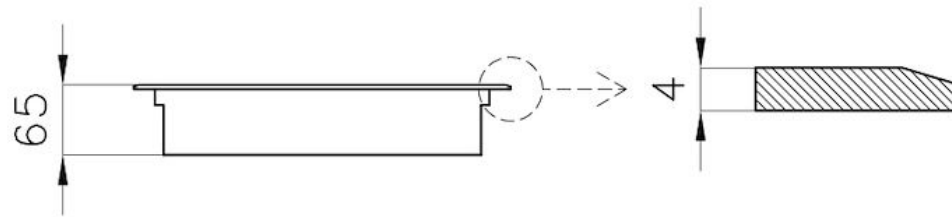
Touch Control

Anmerkungen:


* Powerboost

Anmerkungen:

TECHNISCHE DATEN




GALERIE



PAARUNGEN



**Kochfeld Touch Control Modular
Quadra**
7367 040



**Kochfeld Touch Control Modular
Quadra**
7367 030



**Kochfeld Touch Control Modular
Quadra**
7367 020



Modular Induction - Anschlussdose
7369 040



Modular Induction - Anschlussdose
7369 030



Modular Induction - Anschlussdose
7369 020